



INDICACIONES DE PAGO

Banca por Internet en soles

BANCO INTERBANK

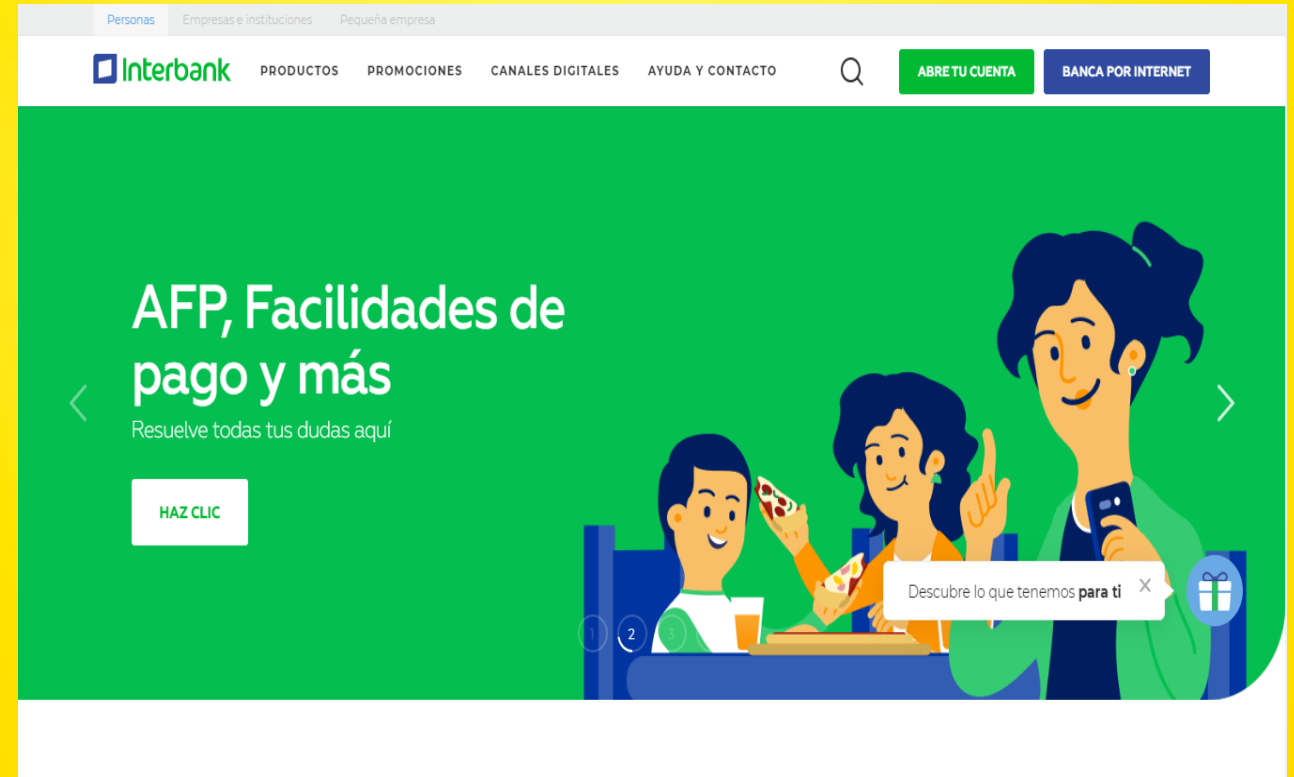


⋮ Banca por Internet

BANCO INTERBANK

<https://interbank.pe/>

 Interbank



The screenshot shows the Interbank website homepage. At the top, there is a navigation bar with the Interbank logo, a search icon, and buttons for 'ABRE TU CUENTA' and 'BANCA POR INTERNET'. Below the navigation bar, there is a main banner with a green background. The banner features the text 'AFP, Facilidades de pago y más' and 'Resuelve todas tus dudas aquí'. A 'HAZ CLIC' button is positioned below the text. On the right side of the banner, there is an illustration of three people sitting at a table, with one person holding a smartphone. A small pop-up box at the bottom right of the banner says 'Descubre lo que tenemos para ti' with a close button and a gift icon.



PASO 01

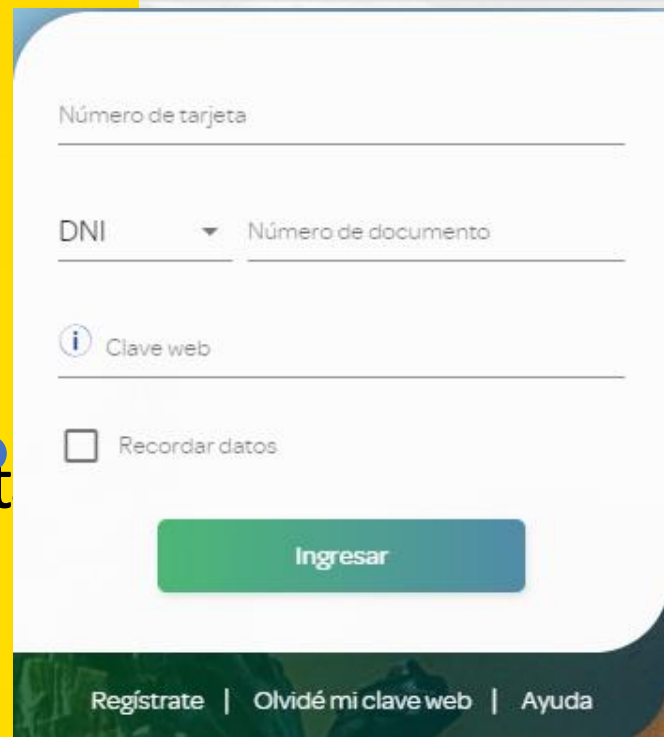
Selecciona Banca por Internet



The screenshot displays the Interbank website interface. At the top, there are navigation tabs for 'Personas', 'Empresas e instituciones', and 'Pequeña empresa'. A dark blue header on the right contains a lock icon and the text 'BANCA POR INTERNET'. Below this, a white navigation bar includes the Interbank logo, menu items for 'PRODUCTOS', 'PROMOCIONES', 'CANALES DIGITALES', and 'AYUDA Y CONTACTO', a search icon, and buttons for 'ABRE TU CUENTA' and 'BANCA POR INTERNET'. The main content area features a large illustration of a family (a man, a woman, and a child) sitting at a table, with the man holding a pizza and the woman holding a smartphone. Overlaid on this illustration is the text 'AFP, Facilidades de pago y más' and 'Resuelve todas tus dudas aquí'. A white button labeled 'HAZ CLIC' is positioned below the text. In the bottom right corner of the illustration, there is a white tooltip box with the text 'Descubre lo que tenemos para ti' and a close button (X). A small gift icon is also visible next to the tooltip. A progress indicator with the number '2' is located at the bottom left of the illustration.

PASO 02

Ingresa el número de tu tarjeta
y DNI



Interbank

Número de tarjeta

DNI ▼ Número de documento

i Clave web

Recordar datos

Ingresar

Regístrate | Olvidé mi clave web | Ayuda



PASO 03

Dirígete a “Pago de Servicios”



The screenshot shows the Interbank website interface. At the top, there is a navigation bar with the Interbank logo and links for Inicio, Mis productos, Mis operaciones, Te ofrecemos, Ayuda, and a user profile for Jonathan Jonas. The date and exchange rates (15 jul 2020, Compra: S/ 3.445, Venta: S/ 3.555) are displayed on the right. The main content area is divided into three columns: Consulta, Transfiere, and Paga o Recarga. The Consulta column shows account balances for 'Cuenta Simple Afp Soles' (S/ 0.00) and 'Cuenta Simple Soles' (S/), along with an American Express Blue card status. The Transfiere column has a progress indicator (1-3) and fields for 'Transferencias frecuentes', 'Transferir a', 'Cuenta o tarjeta de cargo', 'Moneda', and 'Monto'. The Paga o Recarga column has a progress indicator (1-4) and a dropdown for 'Mis pagos frecuentes'. A modal window is open over the 'Paga o Recarga' section, titled 'Iniciar pago o recarga', with the instruction 'Selecciona la operación que deseas realizar'. The modal contains a list of payment options: 'Pago de servicios' (selected), 'Pago de institución o empresas', 'Pago de tarjetas de crédito', 'Pago de préstamos', 'Pago SUNAT NPS', 'Recarga de Celular', 'Recarga de Billetera Móvil', and 'Donación'. A green button at the bottom of the modal says 'Iniciar pago o recarga'.

PASO 04

Busca por empresa
“PAGOEFFECTIVO” e ingresa
el código CIP que obtuviste
al hacer tu compra.



Interbank

Notificaciones | Contáctanos | Cerrar sesión

Raul Eresmit

05 Aug 2019 Compra: S/ 3.295 Venta: S/ 3.470

Inicio Mis cuentas Mis operaciones Te ofrecemos

Consulta

Cuenta Simple Dólares
US\$ 1.48
Saldo Disponible

Cuenta Simple Soles
S/ 4.00
Saldo Disponible

Transfiere

Transferencias frecuentes

Ver todos

Transferir a

Cuenta o tarjeta de cargo

Moneda Monto

Paga o Recarga

Pago de servicios

Empresa
PAGOEFFECTIVO

Servicio
PagoEfectivo

Código CIP
21413743

Buscar

PASO 05

Verifica el monto y selecciona la cuenta de la que vas a transferir



The image displays three overlapping mobile application screens. The leftmost screen, titled 'Consulta', shows two account balances: 'Cuenta Simple Dólares' with a balance of US\$ 1.48 and 'Cuenta Simple Soles' with a balance of S/ 4.00. The middle screen, titled 'Transfiere', shows a progress indicator with three steps, a dropdown menu for 'Transferencias frecuentes', a 'Transferir a' field, a 'Cuenta o tarjeta de cargo' field, and a 'Transferir' button. The rightmost screen, titled 'Paga o Recarga', shows a progress indicator with four steps, a dropdown menu for 'Pago de servicios', a 'PagoEfectivo' option, a 'Código CIP' field with the value '00000021413743', a 'Buscar' button, a table of payment options, and a 'Cuenta o tarjeta de cargo' dropdown menu with the value 'Cuenta Simple Soles 898-314499...'. The table has columns for 'Cuota', 'Vence', and 'Monto a pagar'. The bottom screen shows a 'Siguiete' button with a back arrow.

<input checked="" type="checkbox"/>	Cuota	Vence	Monto a pagar
<input checked="" type="checkbox"/>	00000021413743	-	S/1.00

PASO 06

Verifica la información e
ingresa la Clave SMS
que te será enviada.

The image shows a mobile banking application interface with three main sections:

- Consulta:** Displays two account balances: "Cuenta Simple Dólares" with a balance of US\$ 1.48 and "Cuenta Simple Soles" with a balance of S/ 4.00. Both are labeled "Saldo Disponible".
- Transfiere:** A screen for transferring funds. It includes a progress indicator (1, 2, 3), a dropdown for "Transferencias frecuentes" (with a "Ver todos" link), a "Transferir a" dropdown, a "Cuenta o tarjeta de cargo" dropdown, and input fields for "Moneda" and "Monto". A "Transferir" button is at the bottom.
- Paga o Recarga:** A screen for making payments or recharges. It features a progress indicator (1, 2, 3, 4) with step 3 highlighted. The title is "Confirmación de pago". It lists the following details:
 - Servicio: Pagoefectivo
 - Nombre: Pedro
 - Código CIP: 00000021413743
 - Cuota: 00000021413743
 - Vencimiento: -
 - Monto: S/ 1.00
 - Moneda y monto: S/ 1.00Below this, it states: "Hemos enviado una clave SMS al 97****03 (Claro) [i] Clave SMS *****". At the bottom, there is a checkbox for "Guardar como operación frecuente" and a green "Confirmar" button with a back arrow.



PASO 07

Finalmente verás una confirmación de tu transferencia.



Consulta

- Cuenta Simple Dólares
US\$ 1.48
Saldo Disponible
- Cuenta Simple Soles
S/3.00
Saldo Disponible

Transfiere

1 ————— 2 ————— 3

Transferencias frecuentes [Ver todos](#)

Transferir a

Cuenta o tarjeta de cargo

Moneda Monto

Transferir

Paga o Recarga

Pago Exitoso

Fecha: 05 ago 2019 Hora: 22:15

Cuenta de cargo:
Cuenta Simple Soles 898-3144998717

Empresa:
Pagoefectivo

Servicio:
Pagoefectivo

Nombre:
Pedro

Código CIP:
00000021413743

Cuota :
00000021413743

Vencimiento :

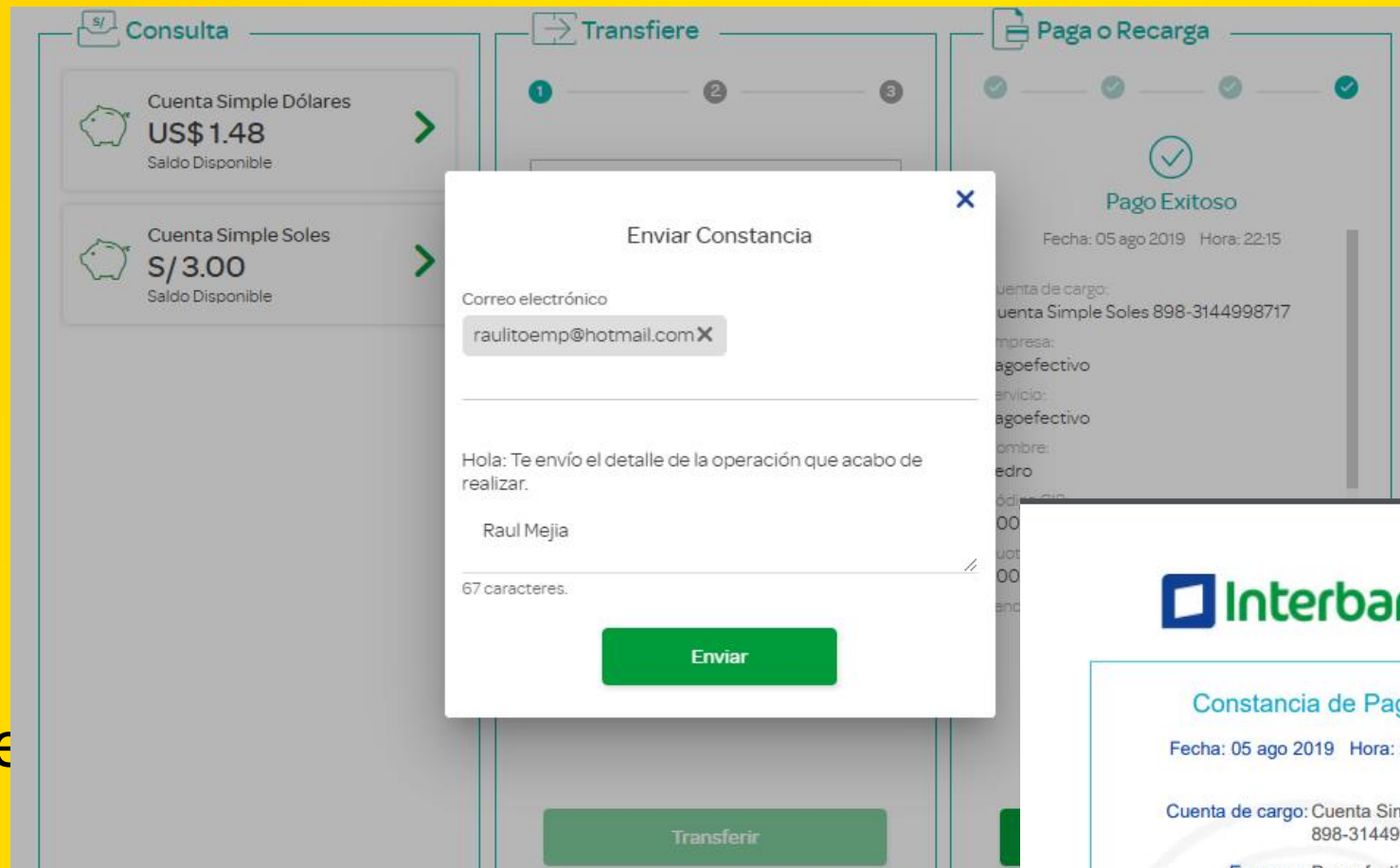
[Enviar Constancia](#)

[Descargar Constancia](#)

Realizar otra operación

PASO 08

Por último, de manera **opcional**, podrás enviarte la **constancia de pago** al correo.



¡LISTO!

Compra por Internet, Paga sin tarjeta

